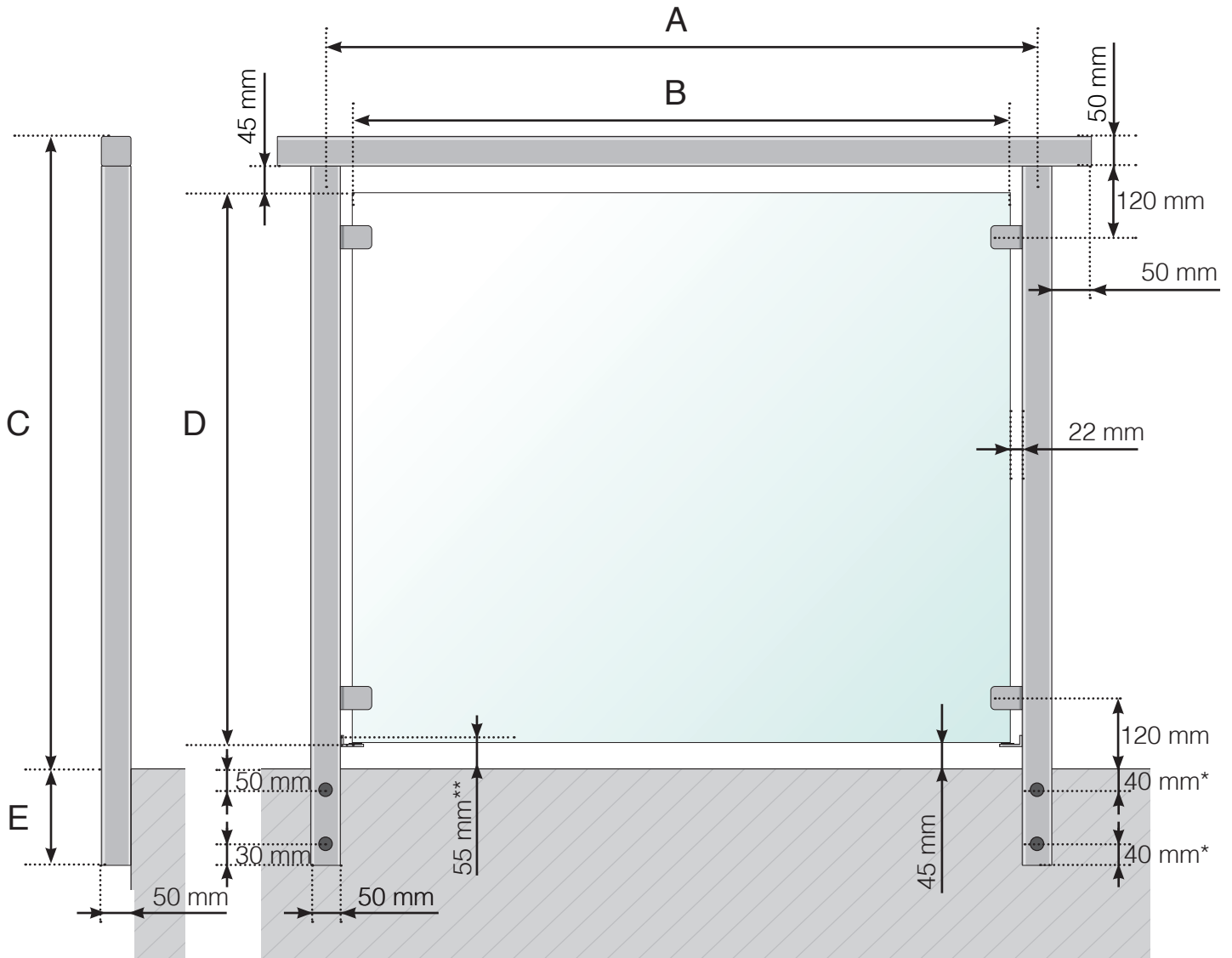


GELÄNDERDETAILS

Aluminiumgeländer mit seitlicher Verankerung und Aluminium-Handlauf



- A - Pfosten-Achismaß, abhängig von der jeweiligen Seitenlänge
- B - Scheibenbreite, abhängig von der jeweiligen Seitenlänge und der Anzahl der Elemente
- C - Geländerhöhe ab Fußbodenoberkante
- D - Scheibenhöhe
- E - 145, 195, 250 oder 350 mm

* 40 mm gilt für den rechten Endpfosten jeder Geländerseite (von außen gesehen), damit die Schrauben bei Montage an einer Ecke nicht aufeinanderstoßen

** Glassicherung als Zusatzwahl

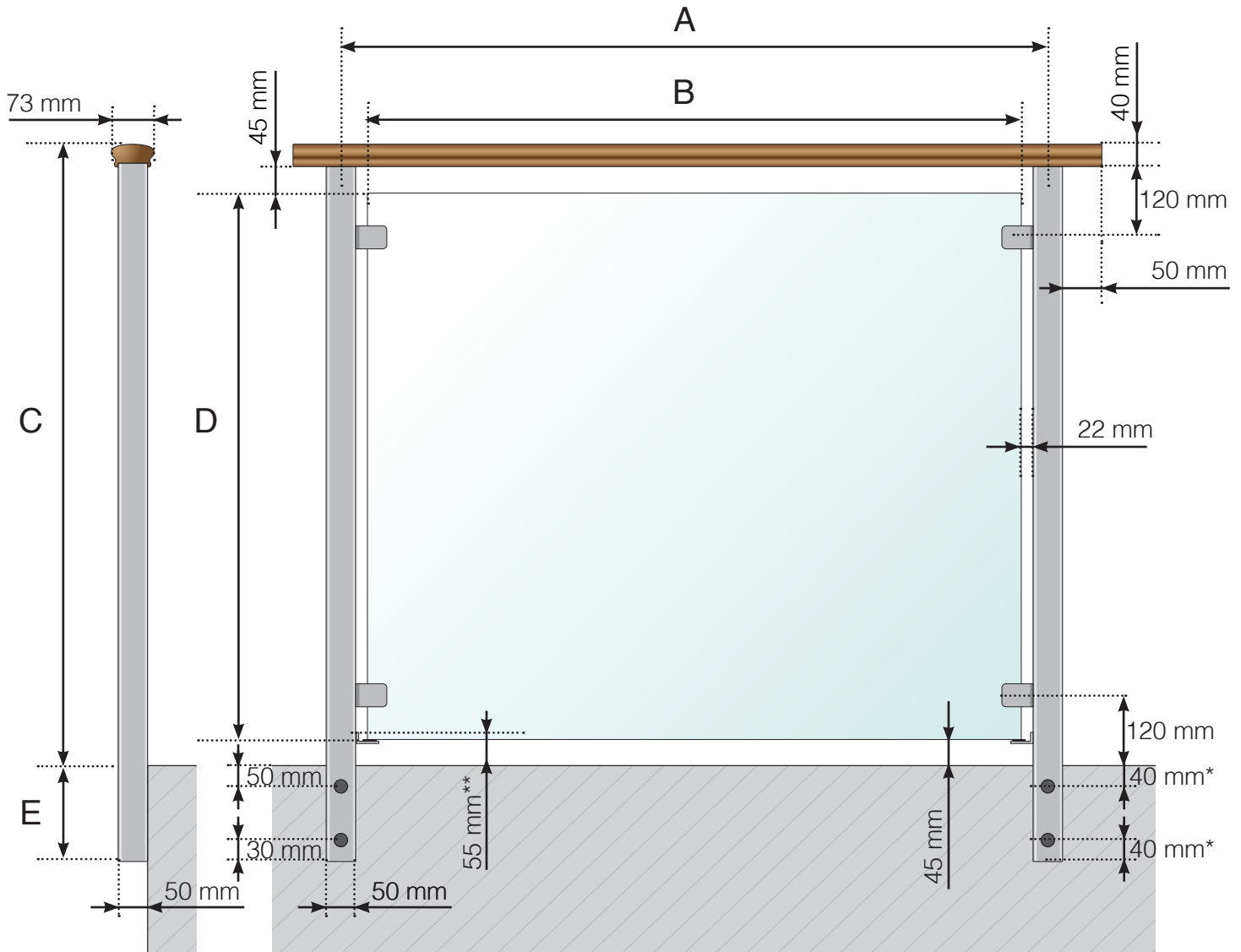
Achtung: Die Zeichnungen sind nicht maßstabgetreu

© Räckesbutiken Sweden AB - www.gelaenderladen.ch

19.03.2021 v.2.0

GELÄNDERDETAILS

Aluminiumgeländer mit seitlicher Verankerung und Holz-Handlauf



- A - Pfosten-Achismaß, abhängig von der jeweiligen Seitenlänge
- B - Scheibenbreite, abhängig von der jeweiligen Seitenlänge und der Anzahl der Elemente
- C - Geländerhöhe ab Fußbodenoberkante
- D - Scheibenhöhe
- E - 145, 195, 250 oder 350 mm

* 40 mm gilt für den rechten Endpfosten jeder Geländerseite (von außen gesehen), damit die Schrauben bei Montage an einer Ecke nicht aufeinanderstoßen

** Glassicherung als Zusatzwahl

Achtung: Die Zeichnungen sind nicht maßstabgetreu

© Räckesbutiken Sweden AB - www.gelaenderladen.ch

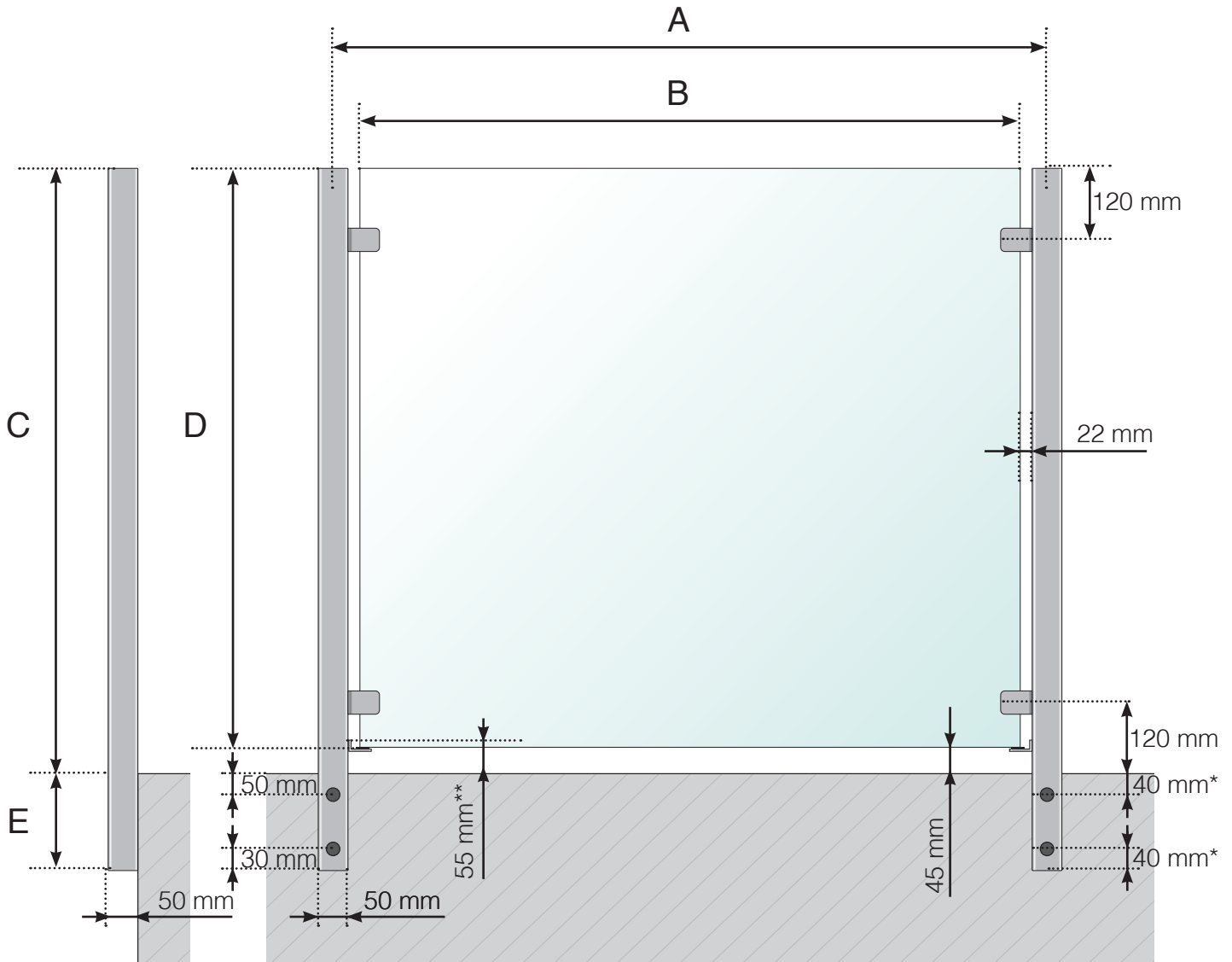
19.03.2021 v.2.0



GELÄNDERLADEN.CH

GELÄNDERDETAILS

Aluminiumgeländer mit seitlicher Verankerung



A - Pfosten-Achsmaß, abhängig von der jeweiligen Seitenlänge

B - Scheibenbreite, abhängig von der jeweiligen Seitenlänge und der Anzahl der Elemente

C - Geländerhöhe ab Fußbodenoberkante

D - Scheibenhöhe

E - 145, 195, 250 oder 350 mm

* 40 mm gilt für den rechten Endpfosten jeder Geländerseite (von außen gesehen), damit die Schrauben bei Montage an einer Ecke nicht aufeinanderstoßen

** Glassicherung als Zusatzwahl

Achtung: Die Zeichnungen sind nicht maßstabsgetreu

© Räckesbutiken Sweden AB - www.gelaenderladen.ch

19.03.2021 v.2.0



GELÄNDERLADEN.CH