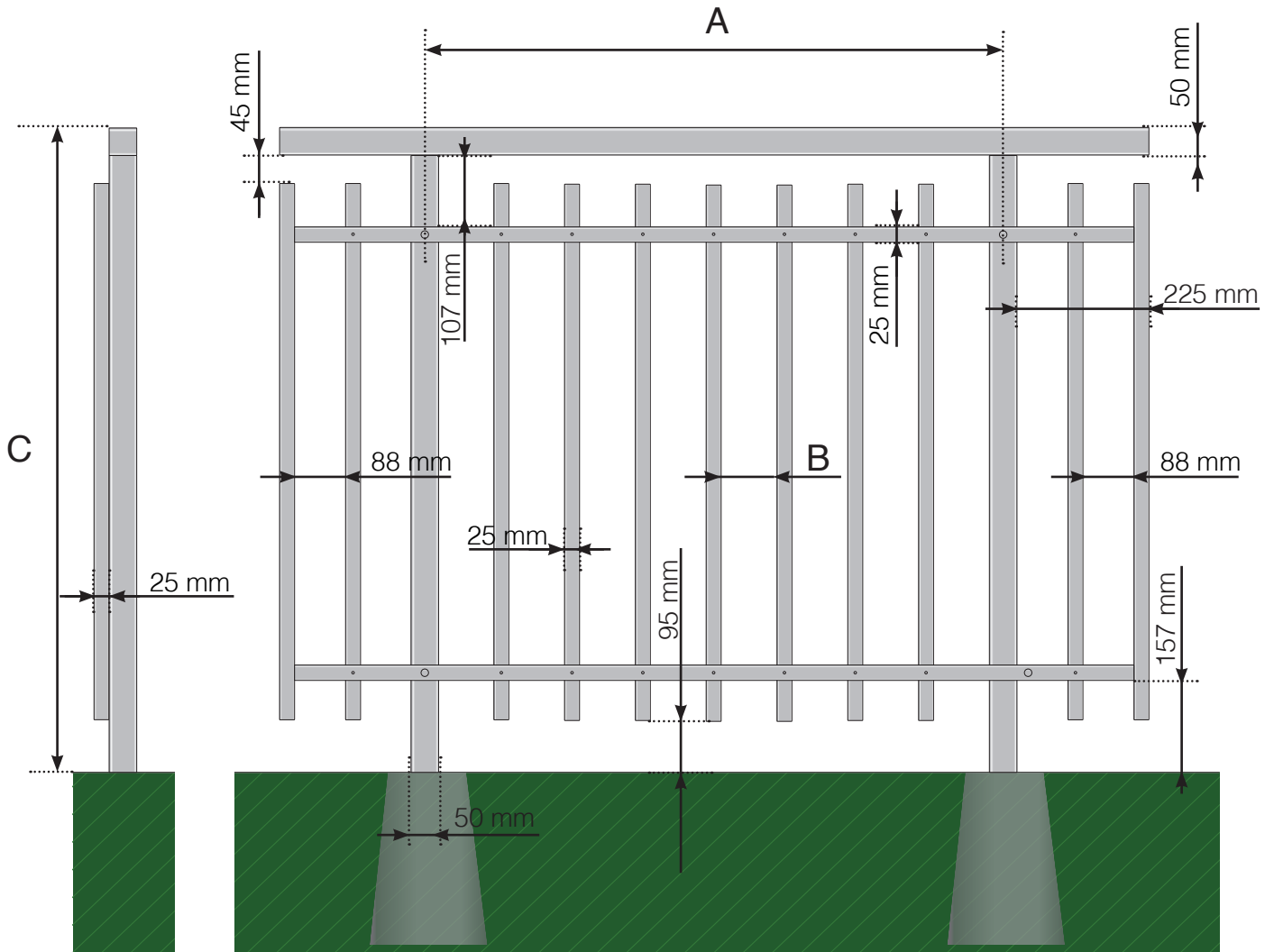


GELÄNDERDETAILS

Aluminiumgeländer Zaun mit Montage auf Betonsockel Gestaltungsmöglichkeit 2 Normale Zwischenbalken - und Aluminium-Handlauf



A - Pfosten-Achismaß, abhängig von der jeweiligen Seitenlänge

B - Der Abstand der vertikalen Füllstäbe hängt von Ihrem Design und der Breite der Felder ab

C - Gesamthöhe des Geländers

Achtung: Die Zeichnungen sind nicht maßstabgetreu

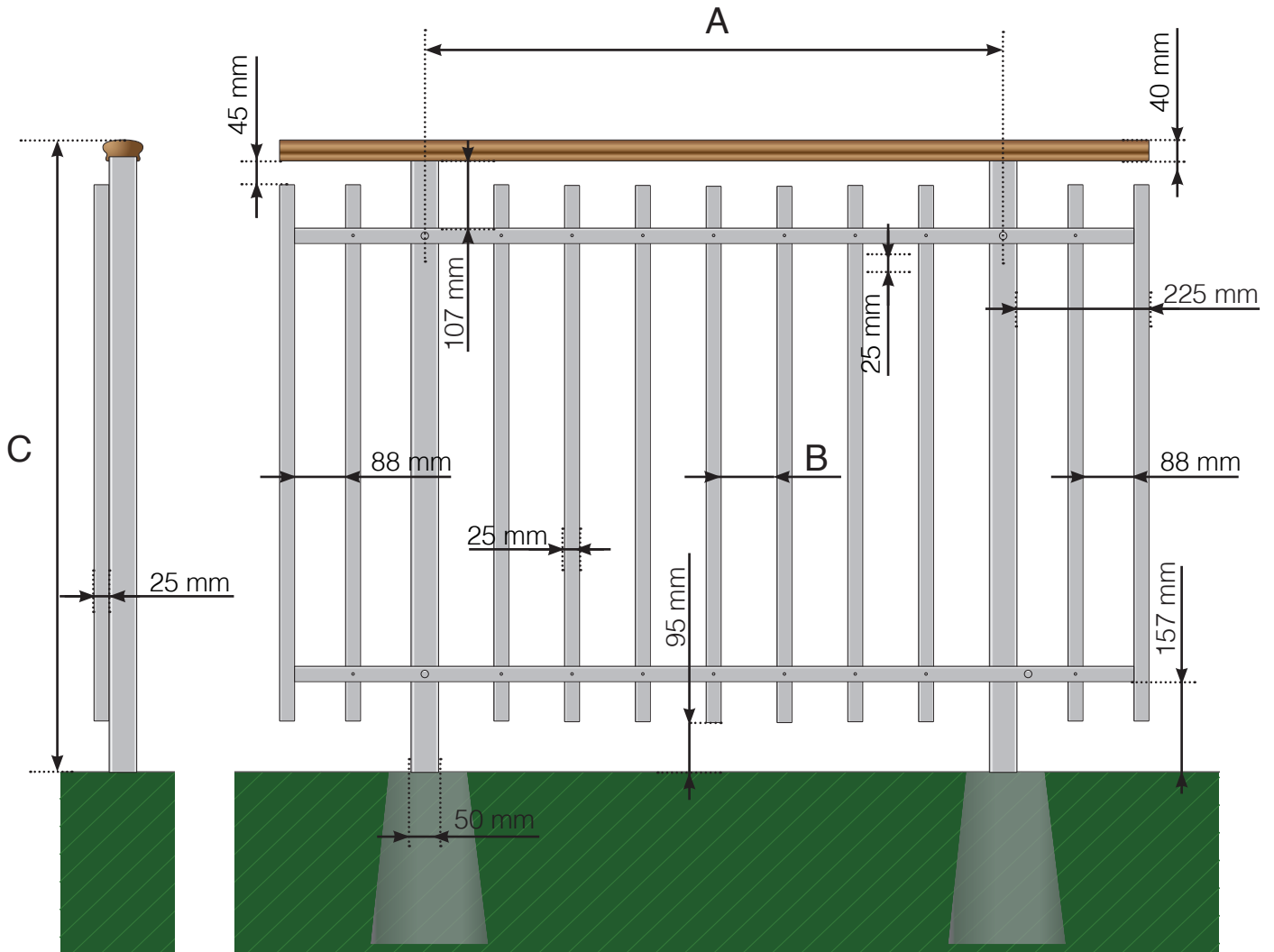
© Räckesbutiken Sweden AB

01.06.2023 v.1.0



GELÄNDERDETAILS

Aluminiumge Zaun mit Montage auf Betonsockel Gestaltungsmöglichkeit 2
Normale Zwischenbalken - und Holz-Handlauf



A - Pfosten-Achismaß, abhängig von der jeweiligen Seitenlänge

B - Der Abstand der vertikalen Füllstäbe hängt von Ihrem Design und der Breite der Felder ab

C - Gesamthöhe des Geländers

Achtung: Die Zeichnungen sind nicht maßstabgetreu

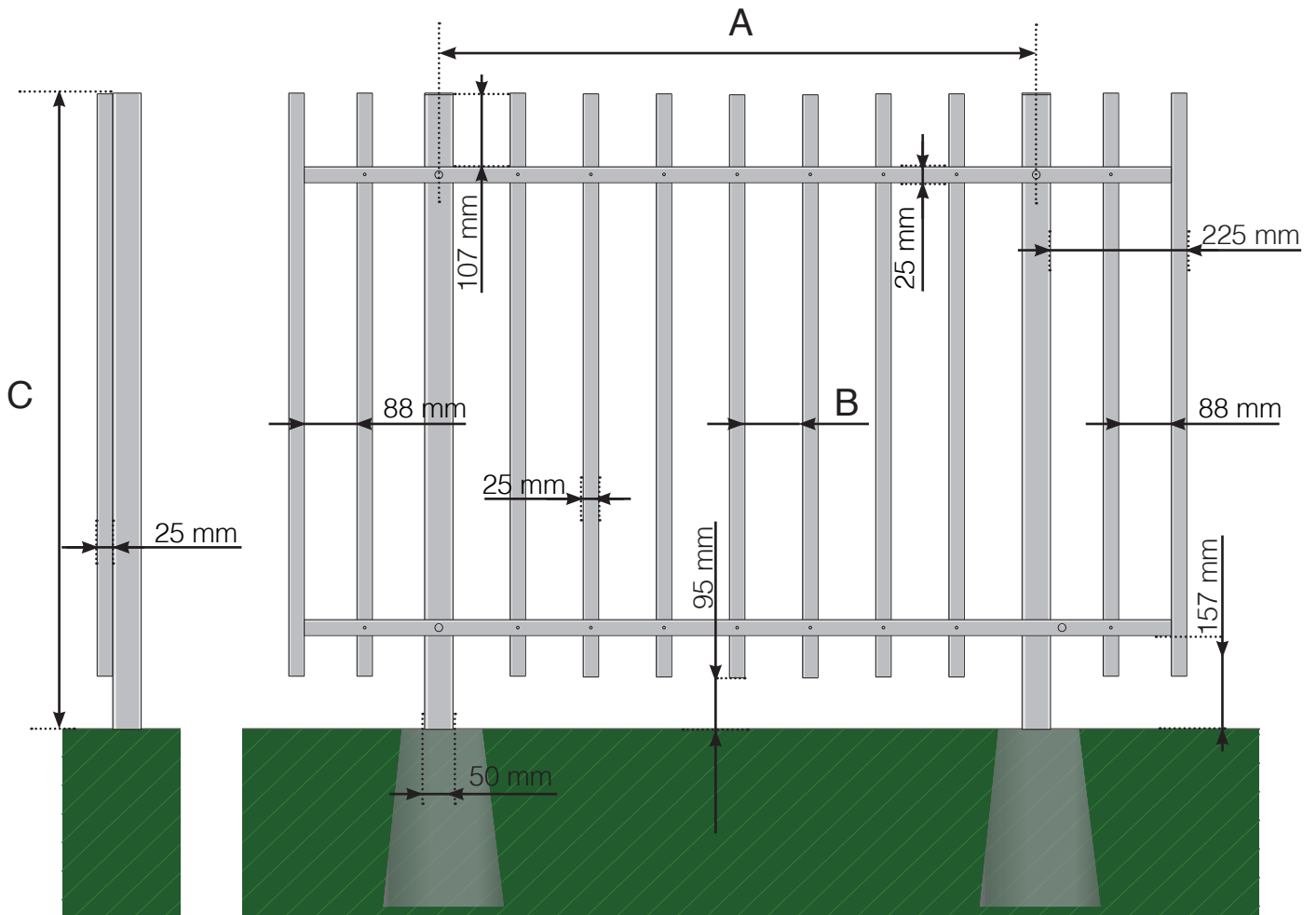
© Räckesbutiken Sweden AB

01.06.2023 v.1.0



GELÄNDERDETAILS

Aluminiumgeländer Zaun mit Montage auf Betonsockel
Gestaltungsmöglichkeit 2 Normale Zwischenbalken



A - Pfosten-Achismaß, abhängig von der jeweiligen Seitenlänge

B - Der Abstand der vertikalen Füllstäbe hängt von Ihrem Design und der Breite der Felder ab

C - Gesamthöhe des Geländers

Achtung: Die Zeichnungen sind nicht maßstabgetreu

© Räckesbutiken Sweden AB

01.06.2023 v.1.0

