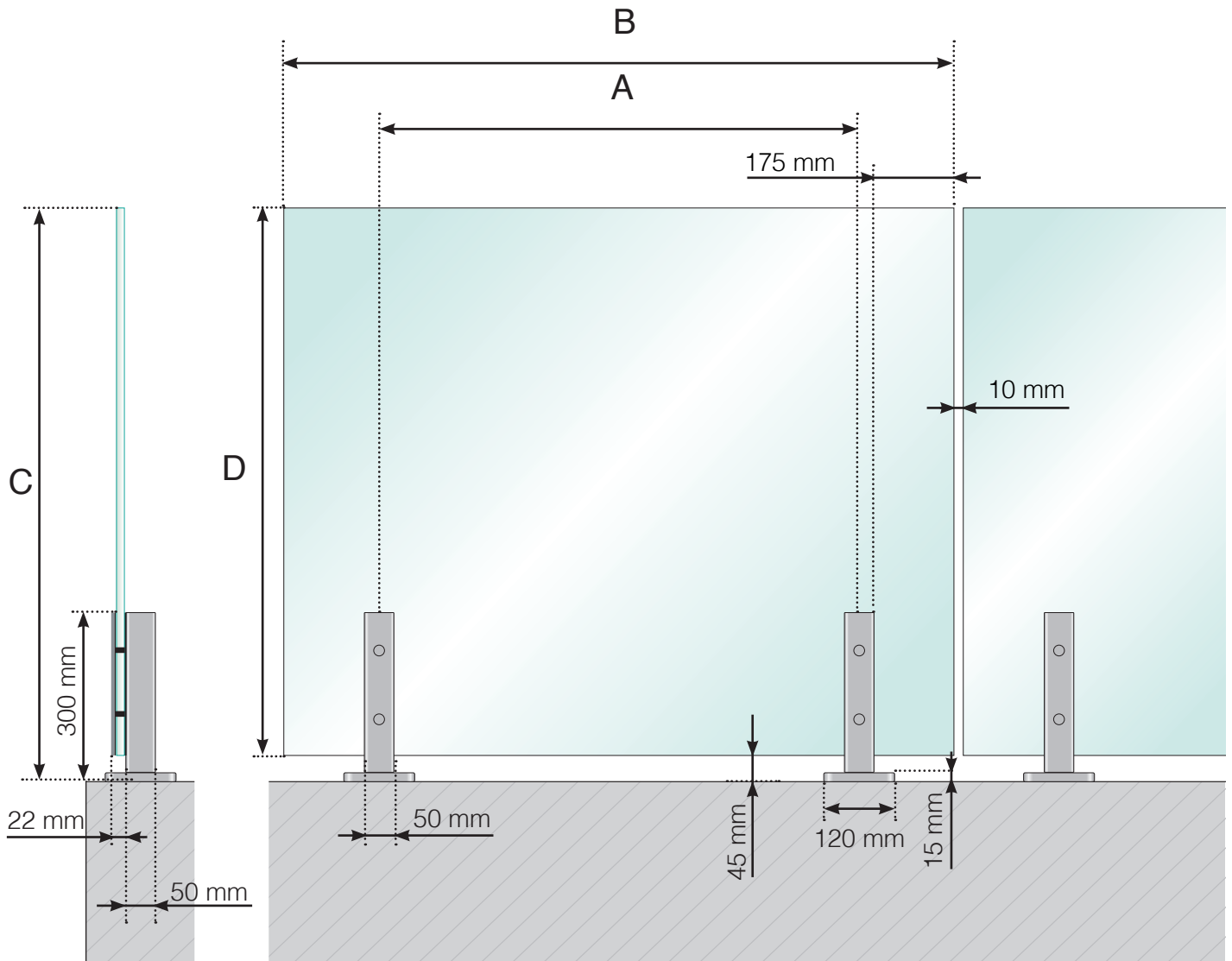


# GELÄNDERDETAILS

Aluminiumgeländer mit Fuß - Glasmontage außenseite



- A - Pfosten-Achsmaß, abhängig von der jeweiligen Seitenlänge
- B - Scheibenbreite, abhängig von der jeweiligen Seitenlänge und der Anzahl der Elemente
- C - Gesamthöhe des Geländers
- D - Scheibenhöhe

**Achtung: Die Zeichnungen sind nicht maßstabsgetreu**

© Räckesbutiken Sweden AB - [www.gelaenderladen.at](http://www.gelaenderladen.at)

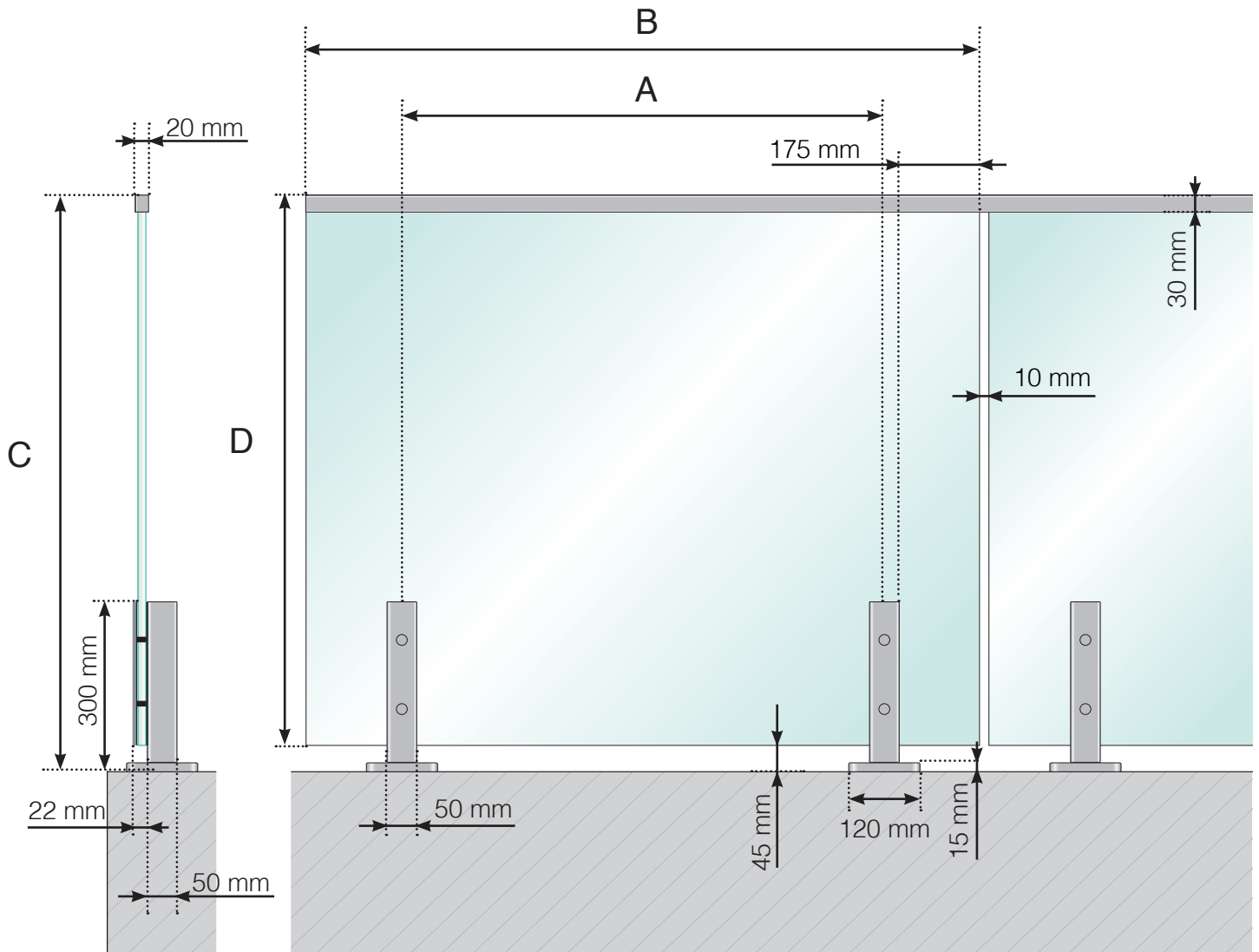
01.09.2019 v.1.0



GELÄNDERLADEN.CH

# GELÄNDERDETAILS

Aluminiumgeländer mit Fuß und Aluminium-Handlauf - Glasmontage außenseite



- A - Pfosten-Achismaß, abhängig von der jeweiligen Seitenlänge
- B - Scheibenbreite, abhängig von der jeweiligen Seitenlänge und der Anzahl der Elemente
- C - Gesamthöhe des Geländers
- D - Scheibenhöhe

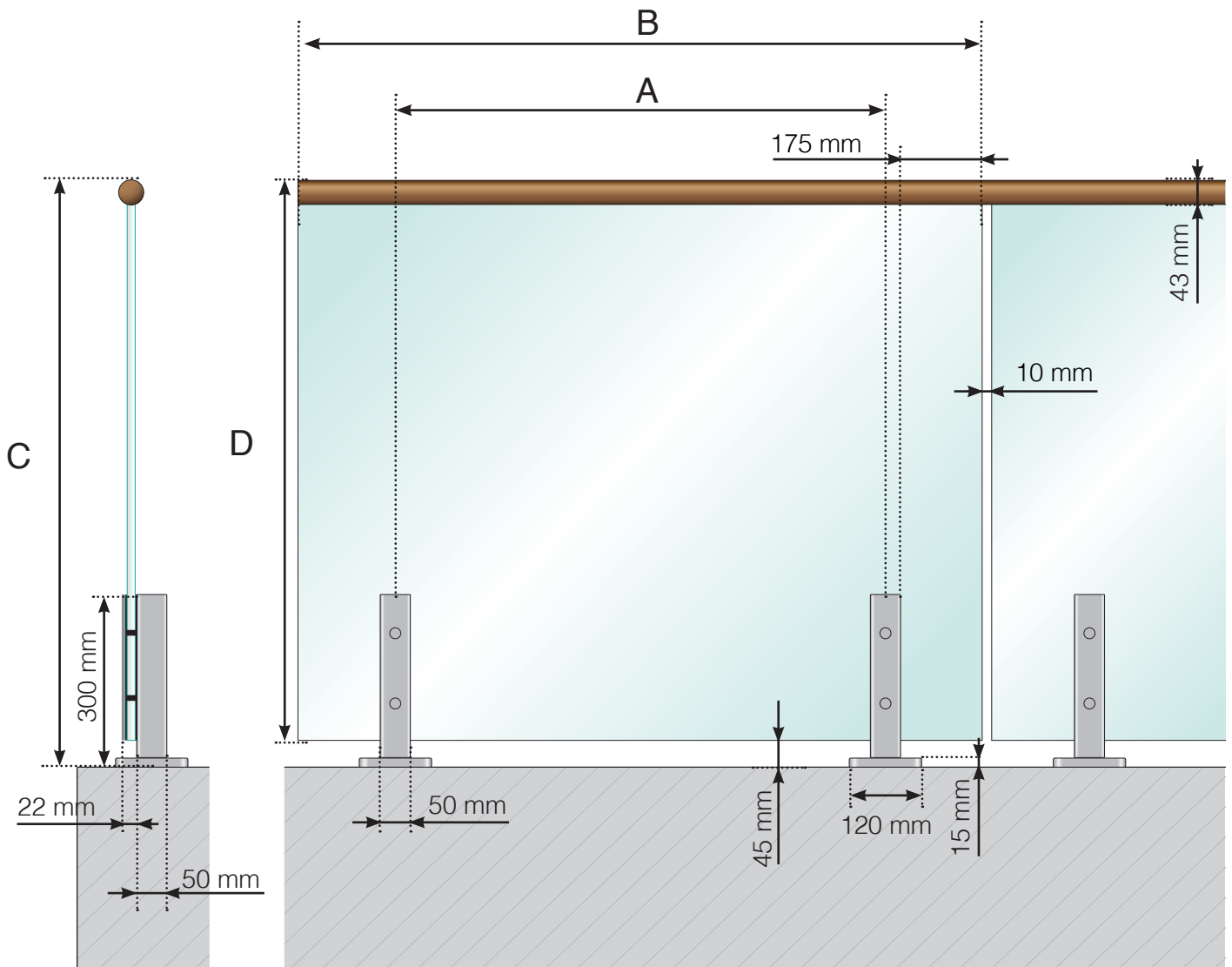
**Achtung: Die Zeichnungen sind nicht maßstabgetreu**

© Räckesbutiken Sweden AB - [www.gelaenderladen.at](http://www.gelaenderladen.at)

01.09.2019 v.1.0

# GELÄNDERDETAILS

Aluminiumgeländer mit Fuß und Holz-Handlauf - Glasmontage außenseite



- A - Pfosten-Achismaß, abhängig von der jeweiligen Seitenlänge
- B - Scheibenbreite, abhängig von der jeweiligen Seitenlänge und der Anzahl der Elemente
- C - Gesamthöhe des Geländers
- D - Scheibenhöhe

**Achtung: Die Zeichnungen sind nicht maßstabgetreu**

© Räckesbutiken Sweden AB - [www.gelaenderladen.at](http://www.gelaenderladen.at)

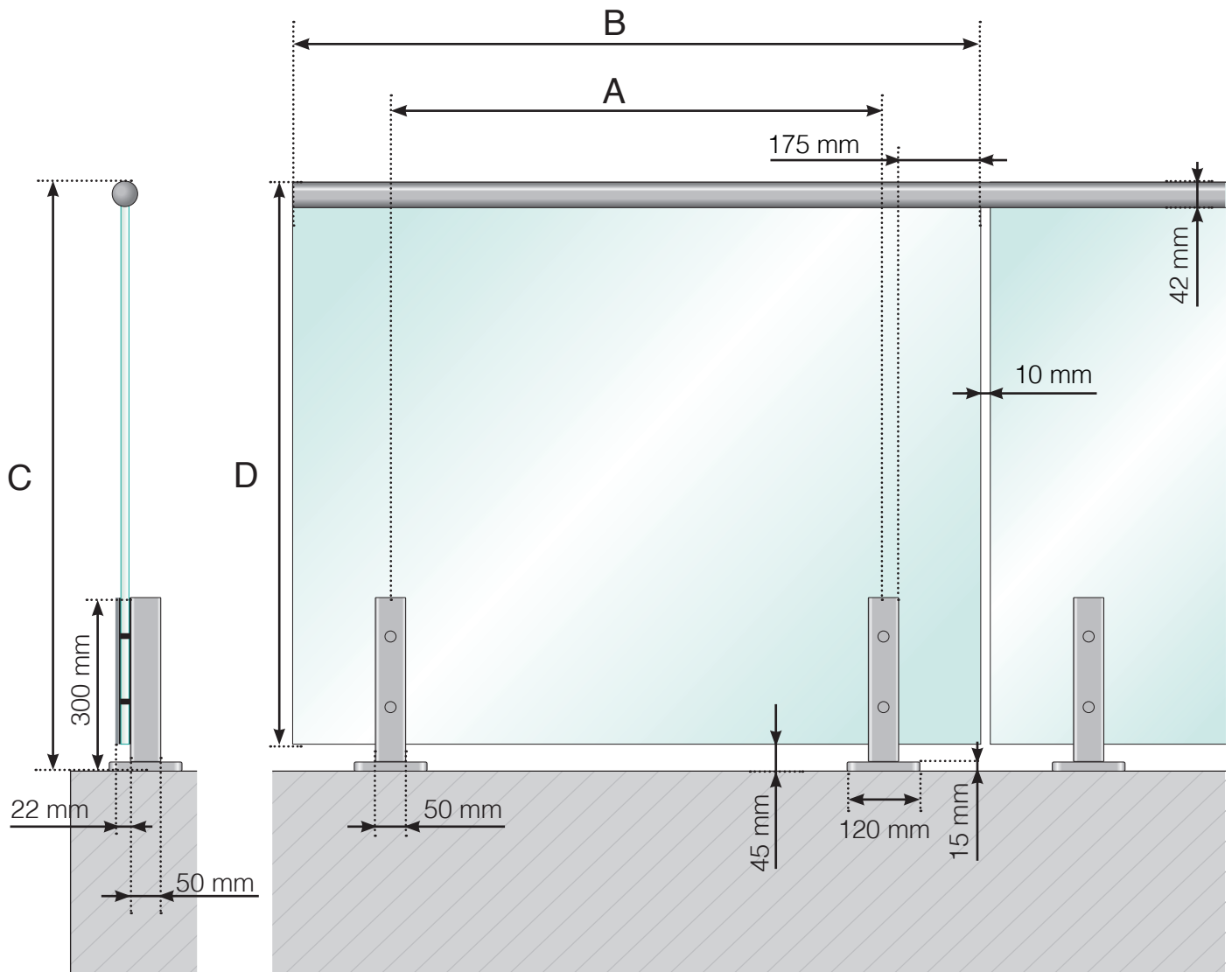
01.09.2019 v.1.0



GELÄNDERLADEN.CH

# GELÄNDERDETAILS

Aluminiumgeländer mit Fuß und Edelstahl-Handlauf - Glasmontage außenseite



- A - Pfosten-Achismaß, abhängig von der jeweiligen Seitenlänge
- B - Scheibenbreite, abhängig von der jeweiligen Seitenlänge und der Anzahl der Elemente
- C - Gesamthöhe des Geländers
- D - Scheibenhöhe

**Achtung: Die Zeichnungen sind nicht maßstabgetreu**

© Räckesbutiken Sweden AB - [www.gelaenderladen.at](http://www.gelaenderladen.at)

01.09.2019 v.1.0



GELÄNDERLADEN.CH